

Информационно – аналитическая
система
**«АВЕРС: Управление
образовательным учреждением»
(КРМ «Директор»)**



НАЗНАЧЕНИЕ СИСТЕМЫ:

Определение структуры деятельности учреждения.

Планирование учебной деятельности, составление учебных планов и распределение педагогической нагрузки.

Организация контроля за качеством образовательного процесса.

Проведение мониторинга успеваемости учащихся и качества преподавания предметов.

Получение статистических данных по результатам отметочной деятельности для дальнейшего анализа с целью повышения качества образовательного процесса.

Подготовка данных для формирования формы ОШ-1.

ЦЕЛЬ ПРОЕКТА:

Получить новое качество управления образовательным учреждением на основе современных информационных технологий путем:

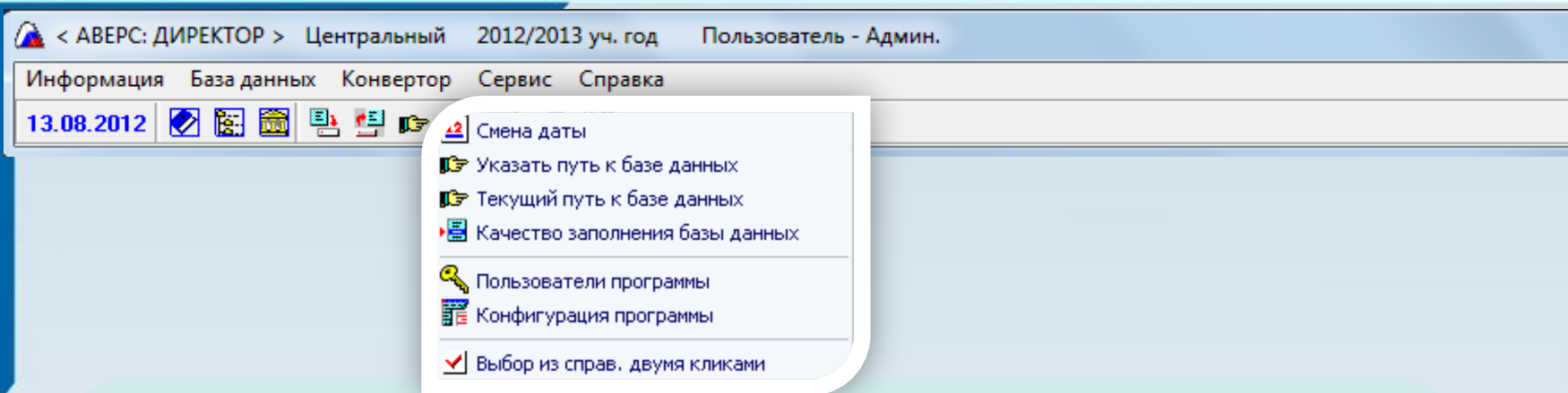
- **обеспечения** оптимальных условий для целенаправленного сбора, обработки и анализа данных о ходе протекания образовательного процесса;
- **повышения** качества педагогической деятельности учреждения и эффективности управления.

РОЛИ ПОЛЬЗОВАТЕЛЕЙ В ПРОГРАММЕ:



- Администратор
- Директор
- Секретарь
- Группа пользователей 1
- Группа пользователей 2

ВОЗМОЖНОСТИ АДМИНИСТРАТОРА:



Создание, удаление, изменение пользователей

Выполнение работ по **установке, настройке и сопровождению** программы

Распределение пользователей по группам

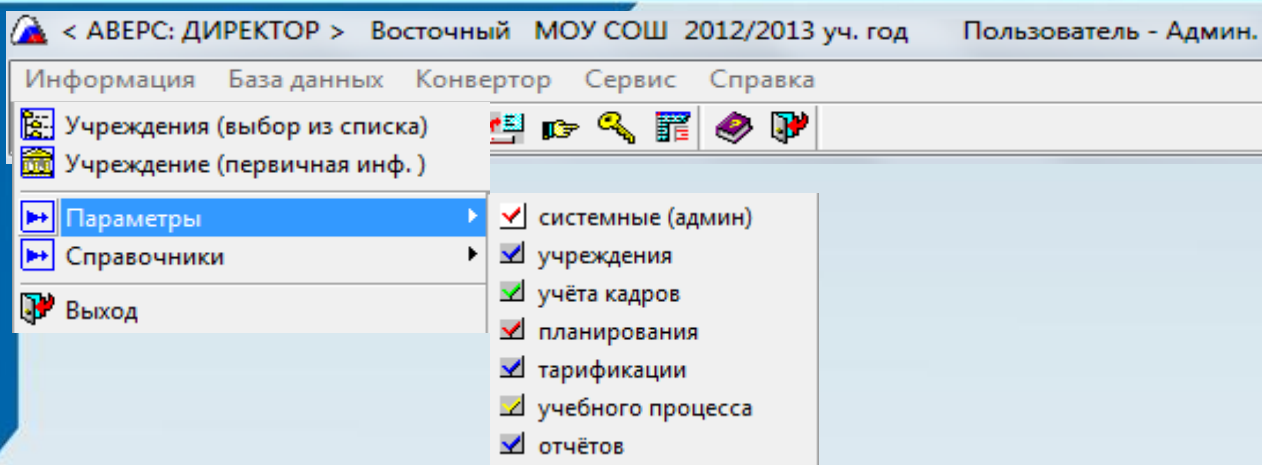
Использование фильтров для отображения списка учреждений

Проверка качества заполнения базы данных

Скрытие конфиденциальной информации

Разграничение доступа пользователей к разделам программы с присвоением индивидуальных имен и паролей

ВОЗМОЖНОСТИ АДМИНИСТРАТОРА:



Возможность **настройки параметров** в базе данных:

- скрывание конфиденциальной информации для отдельных групп пользователей
- автоматический перевод всего учреждения на новый учебный год
- изменение структуры учреждения и интервала обучения
- перенос учебного плана и распределения нагрузки предыдущего учебного года на текущий
- настройка, редактирование, дополнение параметров учебного процесса и успеваемости

ВОЗМОЖНОСТИ АДМИНИСТРАТОРА:

The screenshot shows a software window titled 'Учреждение' (Institution). It contains a table with the following data:

Номер	Сокращённое наименование	Кодировка и реквизиты	Аккредитованные обр. программы	Программы, проекты...
1	МОУ СОШ	Общие сведения	Дополнительные сведения	Сведения о помещениях

Below the table, a detailed form for the selected institution is displayed:

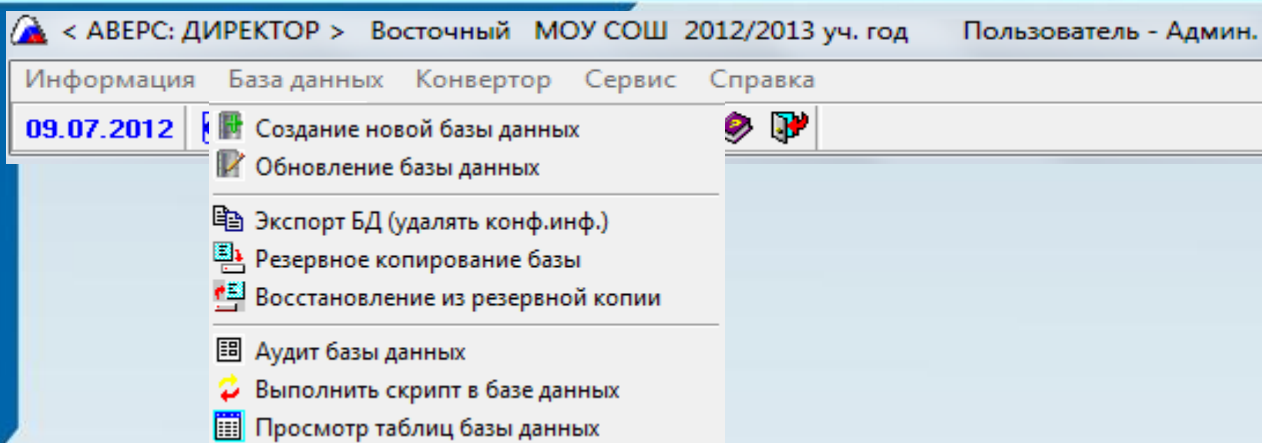
Полное наименование учреждения	Муниципальное общеобразовательное учреждение средняя общеобразовательная школа	Номер	1
Сокращенное наим.	МОУ СОШ		
Центр. подчинение	Министерство образования и науки Российской Федерации		...
Вышестоящий орган	Отдел образования		...
Орган управления	Департамент образования		...
Форма собственности	Муниципальная		
Регион	г Воронеж		...
Региональная группа	Восточный		...

Below the screenshot, a light blue callout box contains the following text:

Возможность просмотра основной информации по учреждению:

- общие сведения (тип, вид учреждения, адрес, телефоны)
- дополнительные сведения (лицензия, аккредитация, учредители)
- сведения о помещениях
- кодировка и реквизиты
- аккредитованные образовательные программы
- программы, проекты, используемые в учреждении

ВОЗМОЖНОСТИ АДМИНИСТРАТОРА:



Создание и обновление базы данных учреждения

Хранение и использование информации в базе данных

Формирование файла с обезличенной информацией по сотрудникам и учащимся

Выполнение работ по резервному копированию, аудиту и редактированию базы данных

ВОЗМОЖНОСТИ АДМИНИСТРАТОРА:

Создание новой базы данных

Укажите номер Вашего учреждения 287

Пользователь user1 Пароль 111

Регион обл Курская

Дополнительно загружать адреса (только для КЛАДР)

Путь к БД КЛАДР

Классификатор адресов КЛАДР

- Заполнение справочника адресов пользователями программы
- Загрузка адресов региона из КЛАДР РФ базы данных Kladr.fdb
- Загрузка адресов региона из AVERS базы данных SchoolDemo.gdb

Настройка адресных объектов загружаемых из КЛАДР

Отчёт по созданию базы данных.
Создание учреждения в базе данных.
Создание новой базы закончено успешно.
Основные реквизиты учреждения заполнены по умолчанию.
Для дальнейшей работы с базой данных заполните форму 'Учреждение' правильными основными реквизитами.
Путь к Вашей базе данных
localhost:C:\Program Files (x86)\Avers\ДИРЕКТОР\DataBase\Sch287.GDB

Создание и обновление
базы данных учреждения

Хранение и
использование
информации в базе
данных

Выполнение работ по
резервному копированию,
аудиту и редактированию
базы данных

ВОЗМОЖНОСТИ АДМИНИСТРАТОРА:

Конвертирование данных из Excel

Укажите файл данных детей : D:\по программам_АВЕРС\ДИРЕКТОР\Экспорт Excel-ДиректорME

Конвертирование списков сотрудников Конвертирование списков детей

2011/2012 учебный год.

№п/п	Фамилия	Имя	Отчество
1	Киселева	Анна	Серг
2	Костев	Рома	Оле
3	Мамонов	Алек	Алек
4	Маслова	Поли	Анто
5	Москвин	Игорь	Конс
6	Русakov	Конст	Игор
7	Скворец	Лиди	Влад
8	Субчик	Петр	Игор
9	Федочик	Петр	Викт
10	Шаликов	Артем	Игор
11	Юренков	Аркад	Иван
12	Юркович	Андр	Петр

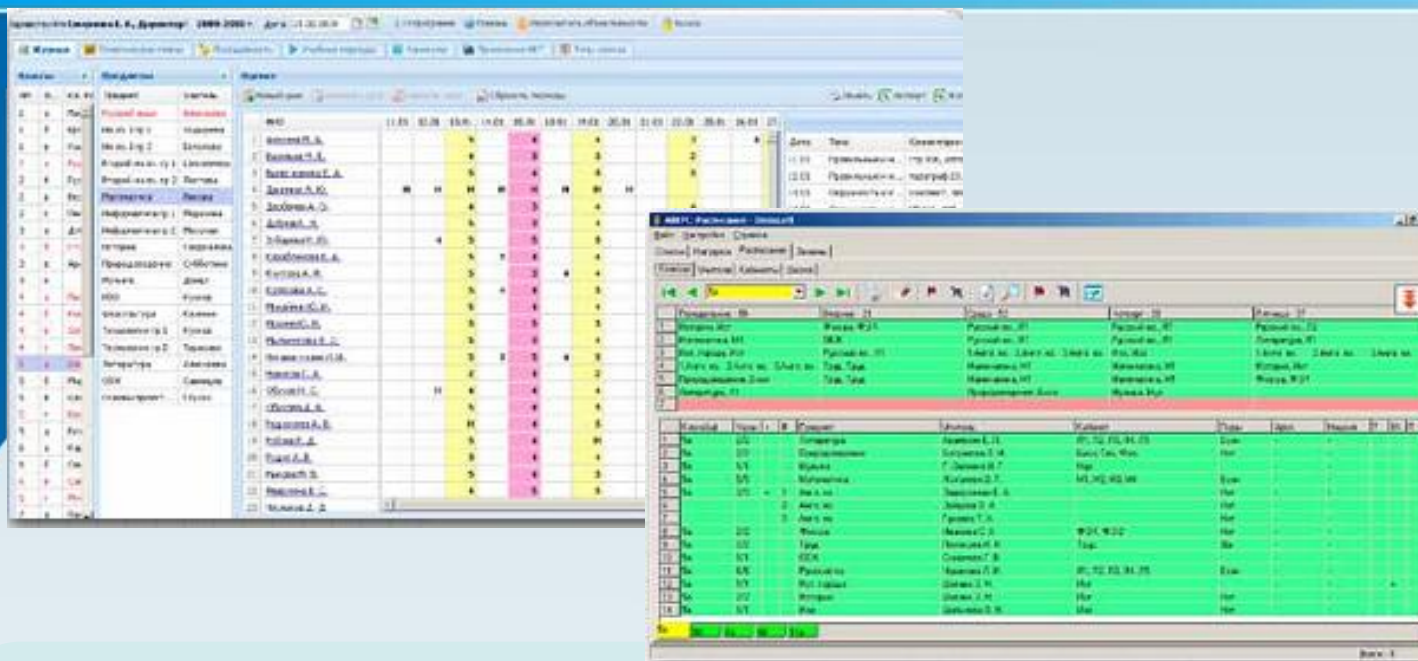
Добавить всех
Удалить

Класс обучения 4а

Фамилия	Имя	Отчество	Дата рождения
Андрюшенко	Алина	Игоревна	17.07.2000
Аннаева	Лилия	Леонидовна	23.06.1992
Берёзко	Сергей	Геннадьевич	30.01.1990
Боев	Игорь	Александрович	06.03.1993
Варивода	Юлия	Владимировна	24.07.1992
Войтович	Игорь	Константинович	28.04.1992
Григорьев	Николай	Петрович	25.11.1996
Егорова	Янина	Александровна	09.09.1993
Захарова	Ольга	Олеговна	12.01.1990
Киселева	Лариса	Анатовна	19.02.1996
Романович	Татьяна	Сергеевна	15.06.1992
Ульянова	Регина	Леонидовна	21.08.1995

Конвертирование данных по учащимся и сотрудникам, используя готовые файлы Excel

ВОЗМОЖНОСТИ АДМИНИСТРАТОРА:



Интеграция с программными компонентами типовой информационной структуры управления общеобразовательным учреждением: ИАС «Аверс: Электронный Классный Журнал», ИАС «Аверс: Расписание», ИАС «Аверс: Тарификация», ИАС «Аверс: Библиотека», а также со стандартными офисными приложениями Microsoft Windows

ВОЗМОЖНОСТИ ПОЛЬЗОВАТЕЛЯ:

Кодировка и реквизиты		Аккредитованные обр. программы		Программы, проекты...	
Общие сведения		Дополнительные сведения		Сведения о помещениях	
Полное наименование учреждения	Муниципальное общеобразовательное учреждение средняя общеобразовательная школа	Номер	1		
Сокращенное наименование	МОУ СОШ				
Центр, подчинение	Министерство образования и науки Российской Федерации				
Вышестоящий орган	Отдел образования				
Орган управления	Департамент образования				
Форма собственности	Муниципальная				
Регион	г Воронеж				
Региональная группа	Восточный				
Орг. правовая форма	Муниципальное бюджетное учреждение				
Тип учреждения	Общеобразовательное учреждение				
Вид учреждения	Основная общеобразовательная школа				
Адрес фактический	г. Воронеж				
Адрес юридический	г. Воронеж				
Директор	Григорьева Татьяна Юрьевна				
e-mail	shkola-1@ya.ru				
www-сайт					

Хранение и использование данных об учреждении, в том числе для формирования документов по аттестации (лицензированию):

- общие сведения
- дополнительные сведения
- сведения о помещениях
- кодировка и реквизиты
- аккредитованные образовательные программы
- программы, проекты учреждения

ВОЗМОЖНОСТИ ПОЛЬЗОВАТЕЛЯ:

Личное дело сотрудника

Поиск: Бундаренко Е.А.

Воинская обязанность | Аттестационный лист | Доп. информация

Общие сведения | Документы | Образование | Трудовая деятельность

Учрежд./Филиал: МОУ СОШ № 1

ФИО: Бундаренко Елена Александровна №л.д: 11

Дата рождения: 18.05.1977 Пол: Муж Жен

Национальность: Русская (ий) Телефон: 2183349

Семейное положение: Состоит в зарегистрированн Таб. номер: 111

ИНН №: 333444555666 Дата выдачи: 30.11.2000

Гражданство: Гражданин Российской Федерации

Место рождения: Воронежская область Новоусманский район с.Репное Район проживания: Железнодорожный

Адрес проживания: улица дом корп. кв. индекс
с Репное ул Зеленая 67 394094

Регистрация постоянная дом корп. кв. индекс
с Репное, ул Зеленая 12 394094

Регистрация временная дом корп. кв. индекс

Итого: 19

Просмотр информации сотрудников:

- образование
- аттестация
- стаж
- курсы повышения квалификации
- награды

Возможность организации поиска по отдельным полям или группе полей

ВОЗМОЖНОСТИ ПОЛЬЗОВАТЕЛЯ:

На основе информации из личного дела сотрудника программа автоматически формирует унифицированную форму Т-2, которую можно хранить в электронном виде в формате Excel либо распечатать

Microsoft Excel - pMain

Файл Правка Вид Вставка Формат Сервис Данные Окно Справка Введите вопрос

Arial Cyr 8 Ж К У

D12 fx

Унифицированная форма № Т-2											
Учреждена постановлением Госкомстата РФ от 5 января 2004 г. № 1											
								Код			
МОУ "Средняя общеобразовательная школа" №267								Форма по ОКУД	0301002		
								по ОКПО			
наименование организации											
Дата составления	Табельный номер	Идентификационный номер налогоплательщика	Номер страх. сви - детельства государ. пенс. страхования	Алфавит	Характер работы	Вид работы (основн. по совм.)	Пол (мужской, женский)				
30.06.08							жен.				
ЛИЧНАЯ КАРТОЧКА работника											
I. ОБЩИЕ СВЕДЕНИЯ											
Трудовой договор								номер			
								дата			
1. Фамилия	Головина		2. Имя	Ирина		3. Отчество	Ивановна				
								Код			
2. Дата рождения	11.06.1972		день, месяц, год								
3. Место рождения	г. Москва					по ОКATO					
4. Гражданство						по ОКИН					
5. Знание иностранного языка	наименован		степень знания			по ОКИН					
6. Образование	Высшее, Высшее					по ОКИН					
среднее (полное) общее, начальное профессиональное, среднее профессиональное, высшее профессиональное											
Наименование образовательного учреждения			Документ об образовании, о квалификации или наличии специальных знаний				Год оконч.				
Кировский госуд. пед. институт им. В.И.Ленина			Диплом		серия	номер	1994				
					ЦВ №200000						
Квалификация по документу об образовании			Направление или специальность по документу								
учитель начальных классов			педагогика и методика нач. обучения								
			Код по ОККО								
Наименование образовательного учреждения			Документ об образовании, о квалификации или наличии специальных знаний				Год оконч.				
Санкт-Петербургский пед. университет			Диплом		серия	номер	2000				
					ИБ №552863						
Квалификация по документу об образовании			Направление или специальность по документу								

Готово

ВОЗМОЖНОСТИ ПОЛЬЗОВАТЕЛЯ:

Штатное расписание

№ п/п	Категория должности	Должность	Осн.ст.	Доп.ст.	Ваканс	Всего
1	Административные	Директор	1	0	0	1
2	Педагогические	Воспитатель ГПД	1	0	0	1
3	Педагогические	Педагог дополнительного образо	1	0	0	1
		психолог	0,5	0	0	0,5
		и педагог	1	0	0	1
			1	0	0	1
		нальных классов	3,8	0	0	3,8
			1	0	0	1
		ик	0,5	0	0	0,5
			2,2	0	0	2,2

Штатное расписание

Категория должности	Должность	Кол. ставок	Кол. доп. ст.	ФИО
Административные	Директор	1	0	Григорьева Т.Ю.
Хозяйственные	Гардеробщик	0,5	0	Ушев С.П.
Хозяйственные	Раб. по комплексному обслуживанию	1	0	Бундаренко Е.А.
Хозяйственные	Раб. по комплексному обслуживанию	0,5	0	Коропаткин П.А.
Хозяйственные	Водитель	1	0	Юрец С.А.
Хозяйственные	Подсобный рабочий	1	0	Минтяева М.А.
Хозяйственные	Сторож	1,15	0	Крючкин О.А.
Хозяйственные	Сторож	1,15	0	Казанов М.В.
Хозяйственные	Кочегар	1,1	0	Горошина Л.Н.
Хозяйственные	Кочегар	1,1	0	Козлова В.А.

ФИО: Григорьева Татьяна Юрьевна
Дата назначения: 14.05.1997
Ставка/оклад: 14 разр.
Дата освобождения:
Дата назн. разряда: 11.12.2009
 Основная должность
 Совместитель внутренний
 Совместитель внешний
 Временно
Всего: долж.-10, сотр.-10

Формирование штатного расписания, определение и контроль основной и дополнительной нагрузки

Вывод информации на печать

ВОЗМОЖНОСТИ ПОЛЬЗОВАТЕЛЯ:

Личные достижения сотрудников

Поиск

Личные достижения

Название мероприятия	Уровень	Дата от	Дата до
По дороге к знаниям	Уровень ОУ	01.09.2012	

Опытно-экспериментальная работа

Уровень ОЭР	Направление	Результат
Муниципальный	Организация воспитательной деятельности	

Подготовка участников мероприятий

Мероприятие	Дата проведения	Участник	Форма участия
Конкурс рисунков	27.01.2011	Савельева А.П.	Стендовая э

Бундаренко Е.А.
Горошина Л.Н.
Григорьева Т.Ю.
Иванова О.И.
Казанов М.В.
Козлова В.А.
Коропаткин П.А.
Крючкин О.А.
Крючкова И.П.
Курякова Е.В.
Ливренко Т.И.
Лупатенко В.П.
Минтяева М.А.
Ромашкина И.П.
Ситниковец А.Н.
Суворова Е.Н.
Ушев С.П.
Фантик А.Н.
Юрец С.А.
Итого: 19

Формирование портфолио сотрудников

Хранение информации о:

- личных достижениях сотрудника
- результатах проведения опытно-экспериментальной работы
- подготовке учащихся к мероприятиям

ВОЗМОЖНОСТИ ПОЛЬЗОВАТЕЛЯ:

Личное дело ученика

Поиск

Аводина А.С.

Амадинов И.О.

Бенелев Д.А.

Боева О.С.

Боровая П.Е.

Бородавкина И.Г.

Бумаева Л.Е.

Бык Ф.А.

Быканова Р.О.

Быкунов П.А.

Бычков О.Ю.

Варова Я.И.

Владимиров К.М.

Горовая А.И.

Григорьев В.В.

Дремук А.М.

Елькин Н.П.

Жанова Д.С.

Задворная В.И.

Итого: 70

Здоровье | Успеваемость | Документы | Дополнительно

Общие сведения | Родители | Социальные условия

Учреждение МОУ СОШ № 1

ФИО Аводина Анна Сергеевна №л.д. А-35

Национальность Русская (ий) Пол Муж Жен

Родной язык Русский Дата рождения 11.09.2002

Откуда прибыл Дом. телефон 8908123456

Класс прибытия 1 а Дата прибытия 28.08.2010

Класс обучения 3 а Дата выбытия

Место рождения г. Воронеж

Адрес проживания с Репное

Регистрация с Репное, ул К

Регистрация

Просмотр информации об учащихся:

- Успеваемость
- Здоровье
- Кружки, секции
- Социальные условия
- Информация о родителях

Возможность организации поиска по отдельным полям или группе полей

ВОЗМОЖНОСТИ ПОЛЬЗОВАТЕЛЯ:

The image shows two overlapping windows from a software application. The background window, titled 'Список сотрудников', displays a table of employee data. The foreground window, titled 'Списки классов', displays a table of class data with a dropdown menu for selecting a class.

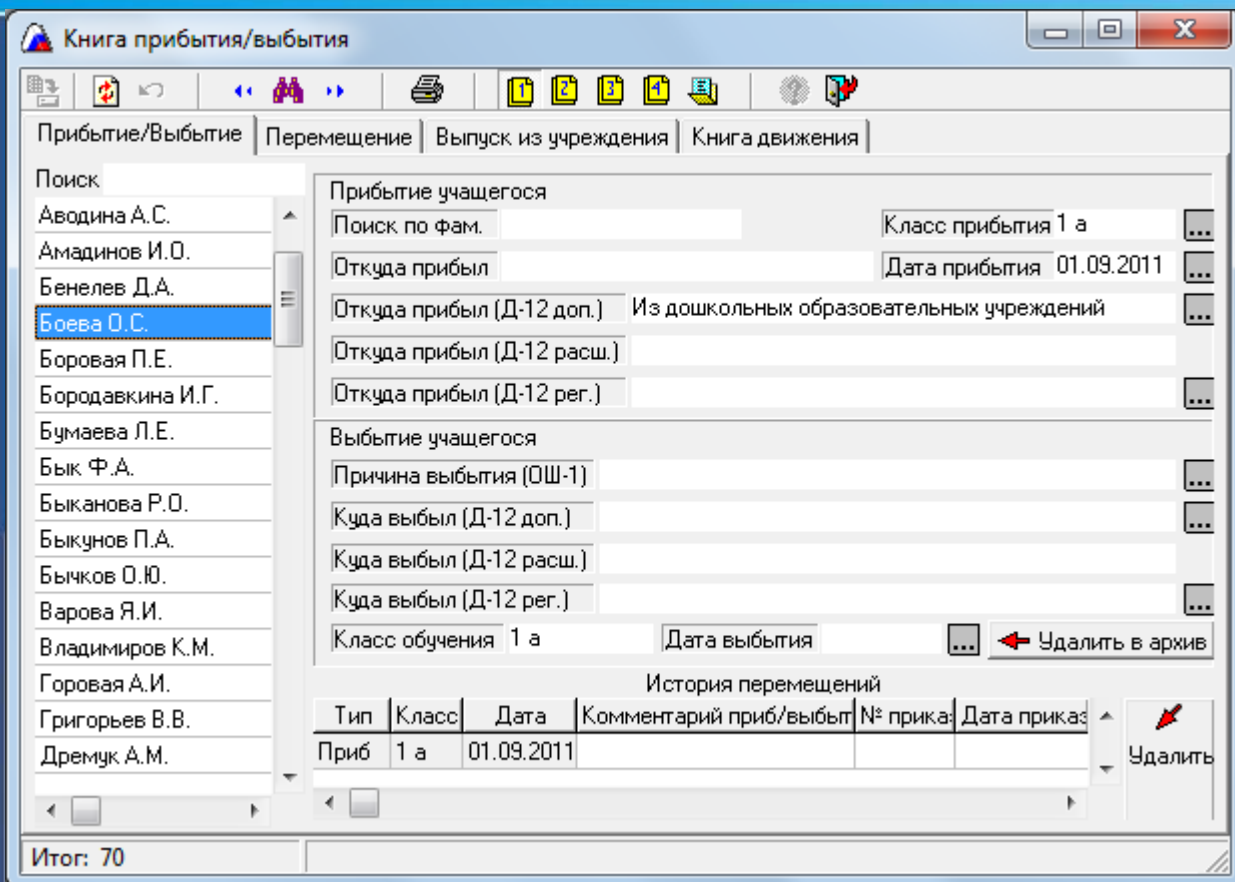
№пп	Фамилия	Имя	Отчество
1	Бундаренко	Елена	Александровна
2	Горошина	Людмила	Николаевна
3	Григорьева	Татьяна	Юрьевна
4	Иванова		
5	Казанов		
6	Козлова		
7	Коропаткин		
8	Крючкин		
9	Крючкова		
10	Курякова		
11	Ливренко		
12	Лупатенко		
13	Мингяева		
14	Ромашкина		
15	Ситниковец		
16	Суворова		
17	Ушев		
18	Фантик		
19	Юрец		
Итого: 19			

Класс	№пп	Фамилия	Имя	Отчество
1 а	1	Боева	Ольга	Сергеевна
2 а	2	Боровая	Полина	Евгеньевна
3 а	3	Горовая	Ангелина	Игоревна
4 а	4	Григорьев	Виктор	Васильевич
	5	Дремук	Андрей	Михайлович
	6	Заичкин	Лев	Николаевич
	7	Захарчук	Жанна	Владимировна
	8	Коблева	Ольга	Александровна
	9	Кольцевая	Юлия	Михайловна
	10	Лебедева	Мария	Александровна
	11	Муромов	Михаил	Андреевич
	12	Петрова	Александра	Викторовна
	13	Пипин	Макар	Егорович
	14	Потапенко	Елена	Сергеевна
	15	Рубашкин	Иван	Иванович
	16	Сухарев	Владислав	Иванович
Итого: 16				

Проверка полноты
заполнения базы
данных

Возможность
редактирования
данных

ВОЗМОЖНОСТИ ПОЛЬЗОВАТЕЛЯ:



Хранение в архиве личных дел выпускников образовательного учреждения, а также выбывших в течение года учащихся

Отслеживание движения учеников в течение года по книге движения учащихся

ВОЗМОЖНОСТИ ПОЛЬЗОВАТЕЛЯ:

Личные достижения учеников 2011/2012 уч.год.

Наименование мероприятий
Конкурс рисунков

Информация о мероприятии

Наименование	Конкурс рисунков	Дата проведения	27.01.2011
Тип мероприятия	Творческий конкурс	Организатор	Орган управления образованием
Уровень организации	Муниципальный	Тип организатора	Учреждение дополнительного образования
Область знаний	Художественно-эстетическая	Место проведения	г.Воронеж

Список участников

Ученики						Подготовка ученика (Сотрудники)		
Фамилия	Имя	Отчество	Клас	Форма участия	Результат	Фамилия	Имя	Отчество
Дремук	Андрей	Михайлов	1а	Стендовая защита	2-е место	Иванова	Олеся	Ивановна
Захарчук	Жанна	Владимир	1а	Стендовая защита	2-е место			
Пипин	Макар	Егорович	1а	Стендовая защита	1-е место			
Боровая	Полина	Евгеньевн	1а	Стендовая защита	3-е место			

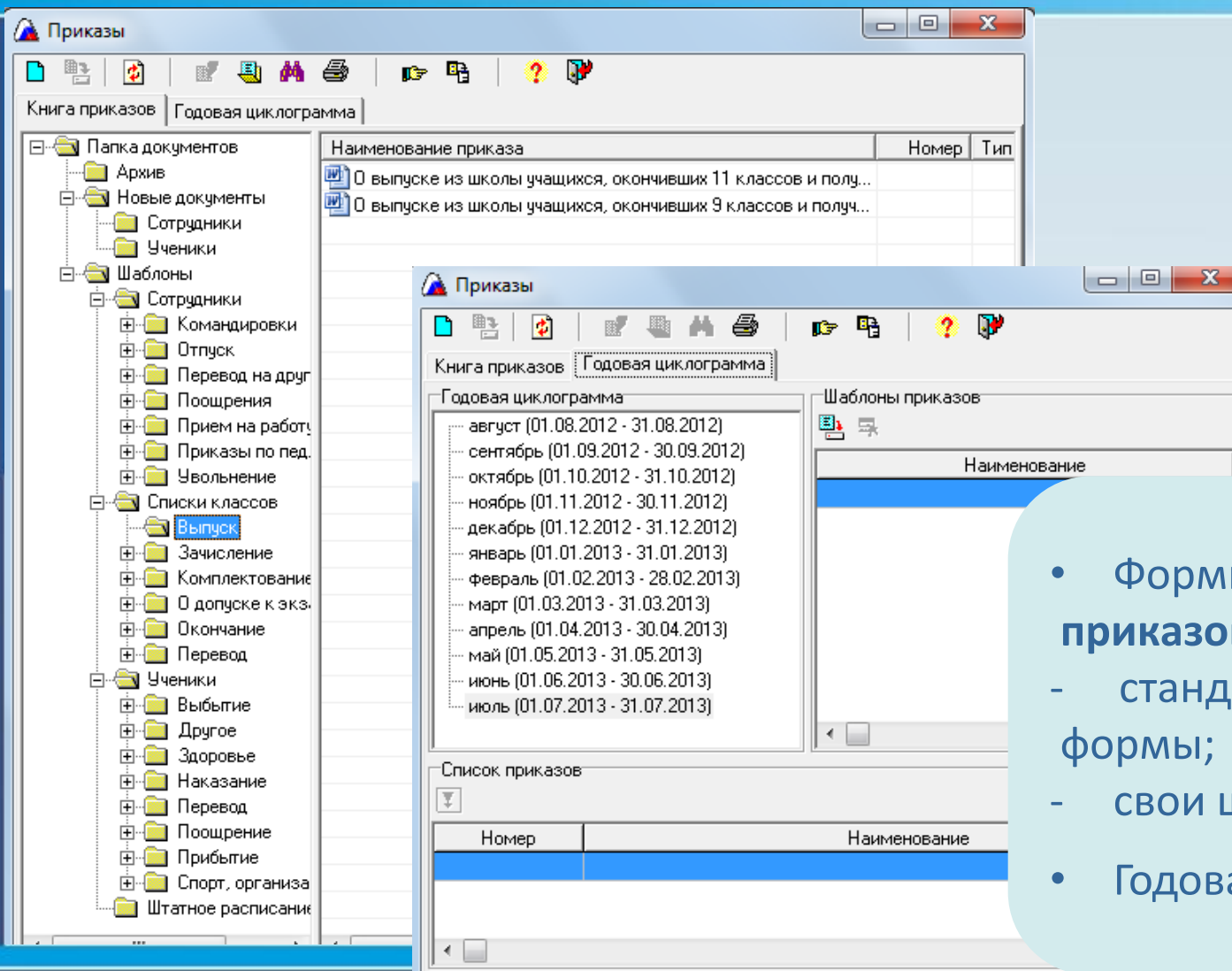
Добавить

Ведение учета мероприятий, проводимых в учреждении

Формирование портфолио учащихся

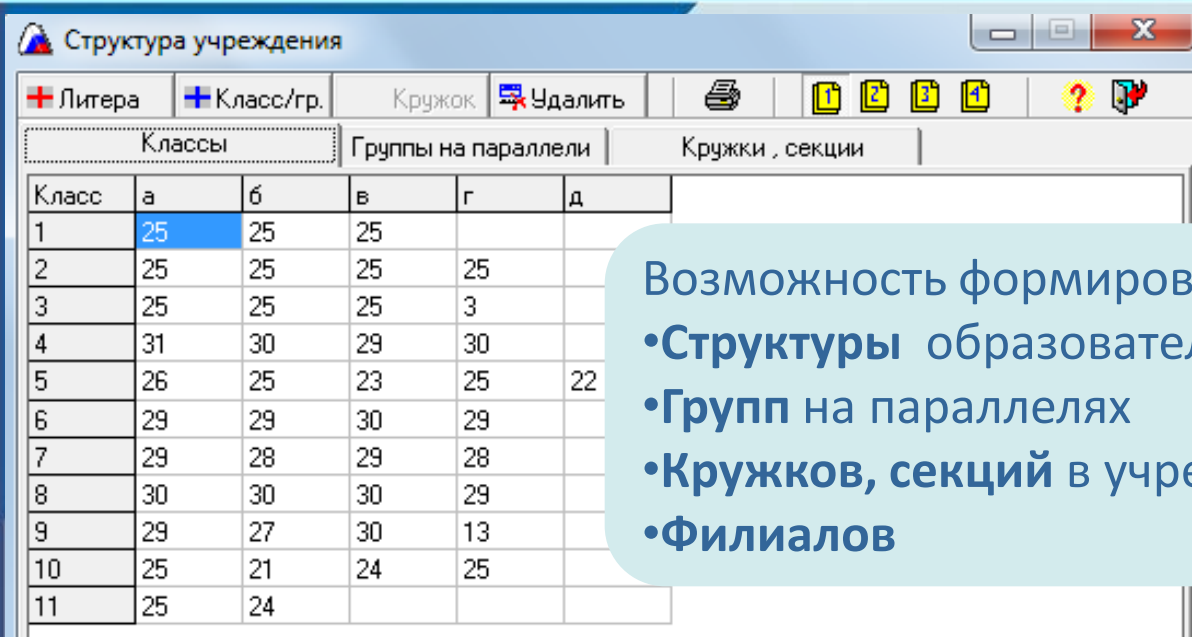
Использование поисковой системы

ВОЗМОЖНОСТИ ПОЛЬЗОВАТЕЛЯ:



- Формирование книги приказов используя:
 - стандартизированные формы;
 - свои шаблоны.
- Годовая циклограмма

ВОЗМОЖНОСТИ ПОЛЬЗОВАТЕЛЯ:



Структура учреждения

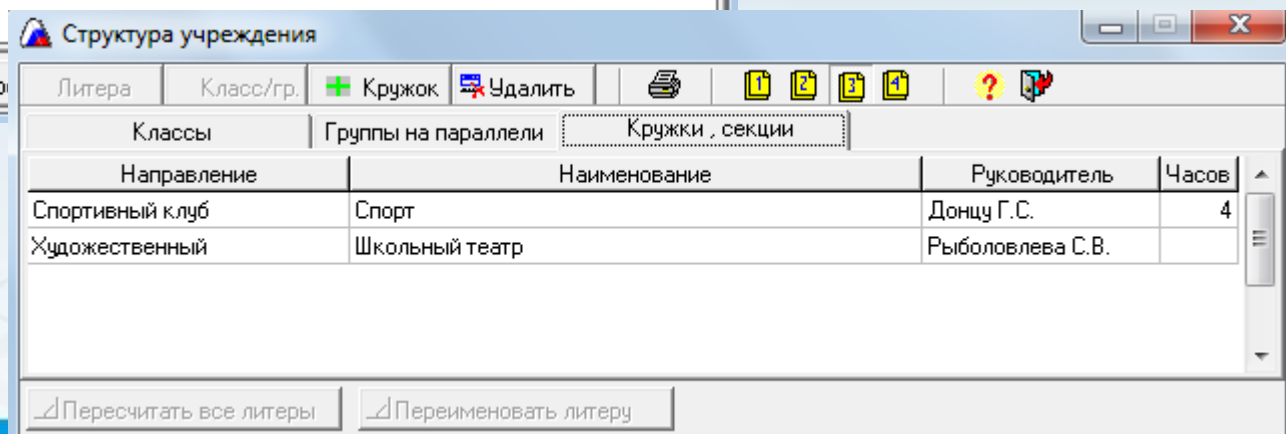
Лигера Класс/гр. Кружок Удалить

Классы Группы на параллели Кружки, секции

Класс	а	б	в	г	д
1	25	25	25		
2	25	25	25	25	
3	25	25	25	3	
4	31	30	29	30	
5	26	25	23	25	22
6	29	29	30	29	
7	29	28	29	28	
8	30	30	30	29	
9	29	27	30	13	
10	25	21	24	25	
11	25	24			

Возможность формирования:

- Структуры образовательного учреждения
- Групп на параллелях
- Кружков, секций в учреждении
- Филиалов



Структура учреждения

Лигера Класс/гр. Кружок Удалить

Классы Группы на параллели Кружки, секции

Направление	Наименование	Руководитель	Часов
Спортивный клуб	Спорт	Донцу Г.С.	4
Художественный	Школьный театр	Рыболовлева С.В.	

Пересчитать все лигера Переименовать лигера

ВОЗМОЖНОСТИ ПОЛЬЗОВАТЕЛЯ:

Сетка часов

Компонент	Образов. область	Классы	10а	10а	10б	10б	10в	10в	10г	10г	11а	11а	11а	11б	11б	11б	Всего
		Предметы/Группы	1	2	1	2	1	2	1	2	1	2	3	1	2	3	
Базовый	Филология	Русский язык	1		1		1		1		1			1			6
		Литература	5		3		3		5		5			3			24

Учебный план

Компонент	Образов. область	Предмет	8а	8б	8в	8г	9а	9б	9в	9г	10а	10б	10в	10г	11а	11б	Всего
Базовый	Филология	Русский язык	3	3	3	3	2	2	2	2	1	1	1	1	1	1	145
		Литература	2	2	2	2	3	3	3	3	5	3	3	5	5	3	70
		Ин.яз. I	3	3	3	3	3	3	3	3	3	3	3	3	3	3	103
		Литературное чтение															70
		Математика /алгебра/	3	3	3	3	3	3	3	3							36
		Информатика	1	1	1	1	2	2	2	2	2			2	2	2	33
		Программирование											2				2
		Математика									4	4	4	4	4	4	125
		Математика /геометрия/	2	2	2	2	2	2	2	2							24
		Теоретическая информат															
		История	2	2	2	2	2	2	2	2	3	2	2	3	3	2	57
		Обществознание	1	1	1	1	1	1	1	1	3	2	2	3	3	2	31
		Физика	2	2	2	2	2	2	2	2		2	5			2	33
		Химия	2	2	2	2	2	2	2	2		3	2	2		5	28
		Биология	2	2	2	2	2	2	2	2		4	1	1		4	38
		Естествознание									3				3		6
		География	2	2	2	2	2	2	2	2	1	1		1	1		32
		Оформление															28

Формирование учебного плана и сетки часов образовательного учреждения;

Вывод информации на печать

ВОЗМОЖНОСТИ ПОЛЬЗОВАТЕЛЯ:

The screenshot displays the 'Классы' (Classes) application window. It features a main table for class scheduling and a detailed view for a specific class.

Main Table: Нагрузка преподавателей

Класс	Предмет	№гр.	По плану	Нагр. в рас	Нагр. вне р	Преподаватель
3Б						
3В	Иностранный язык	1	3	3	0	Чуйкова О.Н.
4А	Искусство (музыка и ИЗО)	1	2	1	0	Ваврусевич Л.А.
4Б	Искусство (музыка и ИЗО)	1	2	1	0	Клейменова И.С.
4В	История	1	2	2	0	Гаврилова Л.Ю.
4Г	Культура общения	1	0,5	0,5	0	Бирюкова О.Д.
5А	Литература	1	2	2	0	Хуцишвили К.Н.
5Б	Математика	1	6	5	1	Ляскина М.Н.
5В	ОБЖ	1	0,5	0,5	0	Мещеряков И.Ю.

Class 5Г Detailed View:

Классный руководитель: Богданова Л.В.

Вакантные часы по учебному плану: 0

Фактическая нагрузка преподавателя: 2

ФИО преподавателя: Гаврилова Л.Ю.

Преподаватели предмета	В расп	Вне расп
Гаврилова Л.Ю.	2	0

- просмотр результата назначения преподавателей на предметы в каждом классе
- контроль количества распределенных часов
- Возможность назначения в каждом классе классного руководителя и учителей на предметы
- просмотр результатов распределения нагрузки для каждого учителя
- редактирование распределенной нагрузки по предметам

ВОЗМОЖНОСТИ ПОЛЬЗОВАТЕЛЯ:

Итоги планирования

Преподаватель-предмет-класс | Класс - предмет - преподаватель

Фамилия	Имя	Отчество	1-4 к	5-9 к	10-11	Всего	Предмет	Класс	Гр	В рас	Вне р	Всего
Алексеева	Екатерина	Николаевна	0	29	0	29	Литература	5 а	1	2	0	2
Арасланов	Эльвира	Рашидовна	19	0	0	19	Русский язык	5 а	1	6	0	6
Баталова	Надежда	Юрьевна	10	16	0	26	Литература	9 а	1	3	0	3
Безденежн	Любовь	Петровна	21	0	0	21	Русский язык	9 а	1	2	0	2
Бирюков	Владимир	Алексеевич	0	5	0	5	Литература	9 б	1	3	0	3
Богоявленс	Марианна	Владимиро	6	9	3	18	Русский язык	9 б	1	2	0	2
Бокарев	Борис	Викторович	0	12	3	15	Литература	9 в	1	3	0	3
Бронников	Надежда	Борисовна	20	0	0	20	Русский язык	9 в	1	2	0	2
Булатова	Елена	Валентинов	0	26	0	26	Литература	9 г	1	3	0	3
Булатова	Ольга	Николаевна	0	20	6	26	Русский язык	9 г	1	3	0	3
Васюнча	Валентина	Анатольевна	0	23	6	29						
Вахрушева	Екатерина	Анатольевна	0	6	13	19						
Глухих	Ольга	Михайловн	0	6	0	6						
Головина	Ирина	Владимиро	0	21	6	27						
Донцу	Галина	Сергеевна	11	9	0	20						
Дубинина	Людмила	Николаевна	21	0	0	21						
Дубинина	Людмила	Николаевна	0	0	12	12						

ИТОГО: В расписании 29 час
Вне расписания 0 час
Всего часов 29 час

- Просмотр нагрузки каждой ступени преподавания; на каждой ступени преподавания;
- Получение подробной информации по преподаваемым данным сотрудником предметам с указанием классов

ВОЗМОЖНОСТИ ПОЛЬЗОВАТЕЛЯ:

Класс	Предмет	ФИО	В расписании	Вне расписания	Всего часов
5д	Биология	Корякина Т.А.	2	0	2
6а	Второй ин.яз.	Кайсин А.Н.	0	2	2
6б	Второй ин.яз.	Шихалеева Э.А.	0	2	2
6в	География	Попцова Л.М.	2	0	2
6г	ИЗО	Кусков И.В.	1	0	1
7а	Ин.яз. I	Коноплева М.В.	3	0	3
7б	Ин.яз. I	Новоселова Н.Н.	3	0	3
7в	Информатика	Куликова Е.А.	0	1	1
7г	Информатика	Михолап Э.Л.	0	1	1
8а	История	Раскопина Н.А.	2	0	2
8б	Литература	Сапожникова Л.Б.	2	0	2
8в	МХК	Бокарев Б.В.	1	0	1
8г	Математика /алгебра/	Головина И.В.	3	0	3
9а	Математика /геометрия/	Головина И.В.	2	0	2
9б	ОБЖ	Бирюков В.А.	1	0	1
9в					
9г					
10а					
ИТОГО:			35 час	7 час	42 час

- Просмотр **итогов распределения нагрузки** в конкретном классе;
- Отображение всех преподаваемых **предметов в классе** с указанием учителя и его нагрузки

ВОЗМОЖНОСТИ ПОЛЬЗОВАТЕЛЯ:

	A	B	C	D	E	F	G
9			1 а Класс				
10				В расп.	Вне расп	Итого	
11	1	ИЗО	Попова Н.Г.	1	0	1	
12	2	Литературное чтение	Попова Н.Г.	5	0	5	
13	3	Математика	Попова Н.Г.	4	0	4	
14	4	Музыка	Бронникова Н.Б.	1	0	1	
15	5	Окружающий мир	Попова Н.Г.	2	0	2	
16	6	Русский язык	Попова Н.Г.	4	0	4	
17	7	Технология	Попова Н.Г.	1	0	1	
18	8	Физкультура	Попова Н.Г.	2	0	2	
19							
20	ИТОГО:	В расписании часов	- 20 час.				
21		Вне расписания часов	- 0 час.				
22		Всего часов	- 20 час.				
23							
24							
25			1 б Класс				
26				В расп.	Вне расп	Итого	
27	1	ИЗО	Бронникова Н.Б.	1	0	1	
28	2	Литературное чтение	Бронникова Н.Б.	5	0	5	
29	3	Математика	Бронникова Н.Б.	4	0	4	
30	4	Музыка	Бронникова Н.Б.	1	0	1	
31	5	Окружающий мир	Бронникова Н.Б.	2	0	2	
32	6	Русский язык	Бронникова Н.Б.	4	0	4	
33	7	Технология	Бронникова Н.Б.	1	0	1	
34	8	Физкультура	Казенин В.Ю.	2	0	2	
35							
36	ИТОГО:	В расписании часов	- 20 час.				
37		Вне расписания часов	- 0 час.				
38		Всего часов	- 20 час.				
39							
40							
41			1 в Класс				
42				В расп.	Вне расп	Итого	

- Построение общего списка итогов планирования по всем классам всего учреждения в формате Excel;
- Вывод на печать результатов планирования по конкретному сотруднику

ВОЗМОЖНОСТИ ПОЛЬЗОВАТЕЛЯ:

Отметки по предметам

Отметки по предметам в группах на параллели | Отметки по предметам в классах | Разбить класс на группы

Классы	Ученики	Предметы	Преподаватели	I четверть	II четверть	III четверть	IV четверть	Год
1 А	1 Басов В.В.	Биология	Кондаурова С.Ю.	4	4	4	4	4
1 Б	2 Басова И.В.	География	Кондаурова С.Ю.	4	5	4	4	4
2 А	3 Галкин А.А.	Изобразительное искусство	Чварова С.А.	5	5	5	5	5
2 Б	4 Диоп Ш.Т.	Иностранный язык - гр1	Рудченко Е.Р.	4	5	4	4	4
3 А	5 Дмитриенко Е.В.	Информатика						5
4 А	6 Душкин Д.А.	История						4
5 А	7 Емельянова Н.С.	Куль						5
5 Б	8 Земледельцев А.А.	Лит						4
6 А	9 Иванова А.А.	Мат						3
6 Б	10 Казарцева К.О.	Муз						5
7 А	11 Кириченко А.А.	Общ						5
7 Б	12 Крючкова А.Н.	Общ						4
8 А	13 Купянский А.С.	Рус						3
8 Б	14 Лебедев В.А.	Тех						5
9 А	15 Медведева Е.А.	Фи						3
9 Б	16 Миляева А.В.	Фи						4
10 А	17 Михин А.Ю.	Хим						4
10 Б	18 Никитченко П.Б.	И						4,18
11 А	19 Пантюхина Д.В.							
11 Б	20 Попова И.Д.							
	21 Прокудина В.Ю.							

- Выставление отметок учащимся в соответствии со сформированными как стандартными (четверть, полугодие, триместр и др.), так и любыми другими (контрольная работа, итоговая и др.) учебными периодами;
- Ограничение прав в выставлении отметок;
- Вывод информации об отметках на печать

ВОЗМОЖНОСТИ ПОЛЬЗОВАТЕЛЯ:

Отметки по предметам

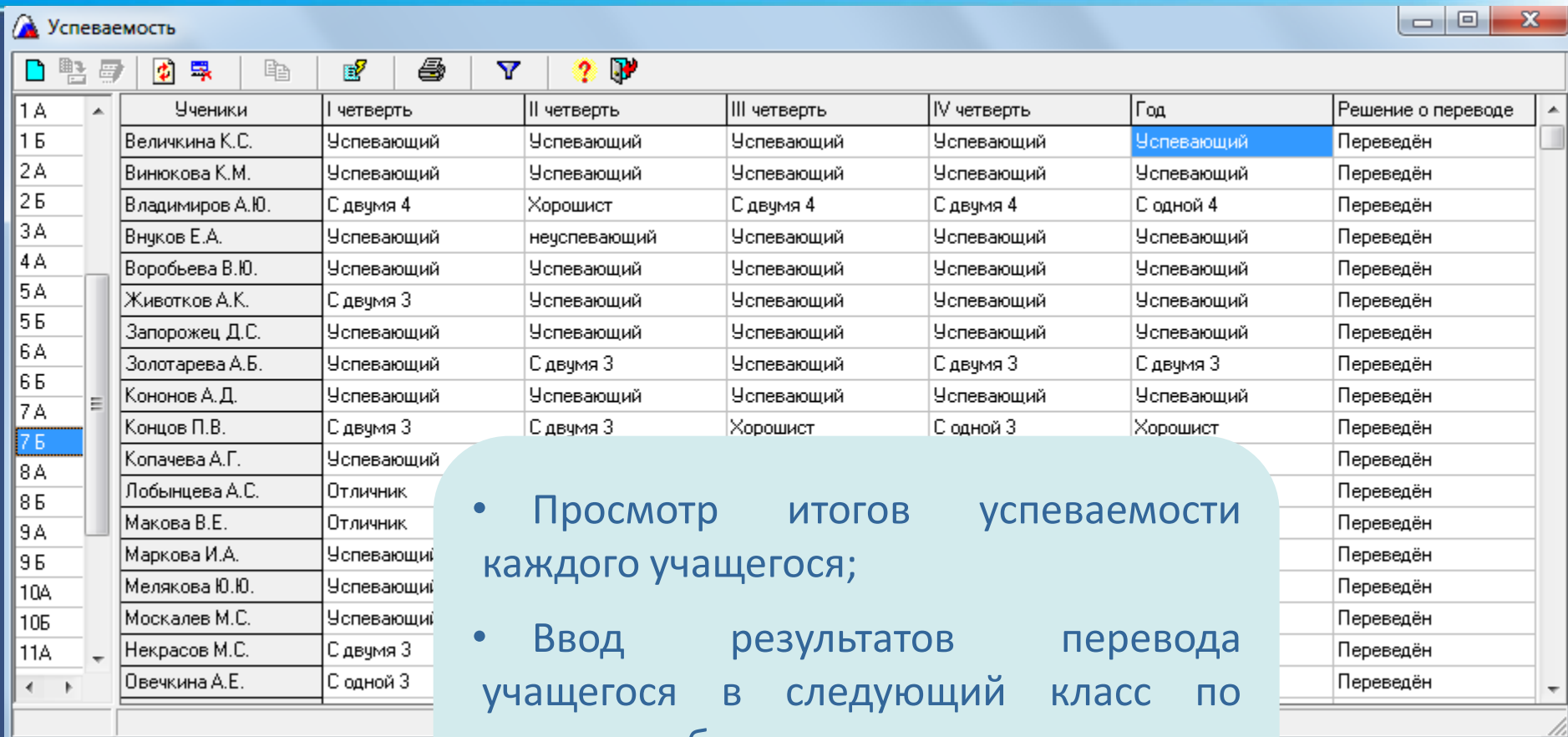
Отметки по предметам в группах на параллели | Отметки по предметам в классах | Разбить класс на группы

Классы	Предмет	Группа	Учащиеся группы	(преподаватель: Рудченко Е.Р.)
1 А	Биология	1	1 Азаров Д.С.	1 Анохин В.И.
1 Б	Географическое краеведение	1	2 Андреева А.А.	2 Болгова Н.Е.
2 А	География	1	3 Воронов В.В.	3 Бузин Р.И.
2 Б	Изобразительное искусство	1	4 Гимонов Н.Г.	4 Булахов М.Р.
3 А	Иностранный язык	1	5 Гредякина А.В.	5 Гребенников Д.В.
3 Б	Иностранный язык	2	6 Демьянская А.М.	6 Жданов Д.В.
4 А	Информатика и ИКТ	1	7 Зотов И.Р.	7 Коцеруба А.Н.
5 А	Информатика и ИКТ	2	8 Лесниченко В.К.	8 Милованов А.Е.
6 А	История	1	9 Минаков А.Д.	9 Небольсина А.С.
6 Б	Культура общения	1	10 Мужина А.В.	10 Негодаева Е.В.
7 А	Литература	1	11 Померанцева А.Г.	
7 Б	Математика	1	12 Сазонов Н.С.	
8 А	Музыка	1	13 Свиридова А.А.	
8 Б	ОБЖ	1	14 Солодова А.А.	
9 А	Русский язык	1	15 Юдина О.И.	
9 Б	Технология	1		
10А	Технология	2		
10Б	Физика	1		
11А	Физическая культура	1		
11Б	Обществознание (включая экономику	1		
	Русский язык (Инд.)	1		

Из 2011/2012 уч.г. | Вывести | Назначить

- Деление класса на группы по предметам пофамильно;
- Формирование групп на параллели;
- Печать списка группы

ВОЗМОЖНОСТИ ПОЛЬЗОВАТЕЛЯ:



Ученики	I четверть	II четверть	III четверть	IV четверть	Год	Решение о переводе	
1 А							
1 Б	Величина К.С.	Успевающий	Успевающий	Успевающий	Успевающий	Успевающий	Переведён
2 А	Винюкова К.М.	Успевающий	Успевающий	Успевающий	Успевающий	Успевающий	Переведён
2 Б	Владимиров А.Ю.	С двумя 4	Хорошист	С двумя 4	С двумя 4	С одной 4	Переведён
3 А	Внуков Е.А.	Успевающий	неуспевающий	Успевающий	Успевающий	Успевающий	Переведён
4 А	Воробьева В.Ю.	Успевающий	Успевающий	Успевающий	Успевающий	Успевающий	Переведён
5 А	Животков А.К.	С двумя 3	Успевающий	Успевающий	Успевающий	Успевающий	Переведён
5 Б	Запорожец Д.С.	Успевающий	Успевающий	Успевающий	Успевающий	Успевающий	Переведён
6 А	Золотарева А.Б.	Успевающий	С двумя 3	Успевающий	С двумя 3	С двумя 3	Переведён
6 Б	Кононов А.Д.	Успевающий	Успевающий	Успевающий	Успевающий	Успевающий	Переведён
7 А	Концов П.В.	С двумя 3	С двумя 3	Хорошист	С одной 3	Хорошист	Переведён
7 Б	Копачева А.Г.	Успевающий					Переведён
8 А	Лобынцева А.С.	Отличник					Переведён
8 Б	Макова В.Е.	Отличник					Переведён
9 А	Маркова И.А.	Успевающий					Переведён
9 Б	Мелякова Ю.Ю.	Успевающий					Переведён
10 А	Москалев М.С.	Успевающий					Переведён
10 Б	Некрасов М.С.	С двумя 3					Переведён
11 А	Овечкина А.Е.	С одной 3					Переведён

- Просмотр итогов успеваемости каждого учащегося;
- Ввод результатов перевода учащегося в следующий класс по итогам учебного года;
- Вывод информации на печать

ВОЗМОЖНОСТИ ПОЛЬЗОВАТЕЛЯ:

Диагностика успеваемости

№п/л	Класс	Период	Процент успеваем	Качество знаний	Кол усп	Кол на	Всего уч
1	2 А	I триместр	96,0	36,0	24	9	25
2	2 А	II триместр	95,8	54,2	23	13	24
3		III триместр	100,0	60,9	23	14	23
4	2 Б	I триместр	100,0	63,0	27	17	27
5		II триместр	96,3	63,0	26	17	27
6		III триместр	100,0	74,1	27	20	27
7	3 А	I триместр	100,0	57,1	21	12	21
8		II триместр	100,0	57,1	21	12	21
9		III триместр	100,0	57,1	21	12	21
10	3 Б	I триместр	100,0	42,5	22	10	22
11		II триместр	95,7				
12		III триместр	100,0				
13	3 В	I триместр	100,0				
14		II триместр	88,0				
15		III триместр	100,0				
16	4 А	I триместр	100,0				
17		II триместр	100,0				
18		III триместр	100,0				
19	4 Б	I триместр	100,0				
20		II триместр	96,0				
21		III триместр	100,0				
22	5 А	I триместр	87,5				
23		II триместр	86,7				
24		III триместр	92,9				
25	5 Б	I триместр	96,2				
Итого:66							

Диагностика успеваемости каждого класса, параллелей за указанные учебные периоды;

Расчет показателей:

- качество знаний,
- процент успеваемости,
- количество успевающих учащихся,
- количество успевающих на 4 и 5,
- общее количество учащихся в классе или в параллели.

Диагностика успеваемости

№п/л	Период	Пар	Процент успеваем	Качество знаний	Кол усп	Кол на	Всего уч
1	I триместр	2	98,1	50,0	51	26	52
2	I триместр	3	100,0	53,6	69	37	69
3	I триместр	4	100,0	39,5	43	17	43
4	I триместр	5	95,6	36,8	65	25	68
5	I триместр	6	96,6	20,3	57	12	59
6	I триместр	7	97,1	11,6	67	8	69
7	I триместр	8	97,4	19,2	76	15	78
8	I триместр	9	97,1	30,4	67	21	69
Итого:8							

ВОЗМОЖНОСТИ ПОЛЬЗОВАТЕЛЯ:

Мониторинг отметок

№п/л	Период	Учитель	Предмет	Класс	СрБ	%усп	КачЭн	С01	С02	С03
78	I четверть	Ковалевская Лидия Леонидовна	История	5 А	3,60	100,00	60,00	52,80	28,00	11,20
79	I четверть			5 Б	4,00	100,00	80,00	65,60	37,60	17,60
80	I четверть			6 А	4,40	100,00	100,00	78,40	47,20	24,00
81	I четверть			6 Б	3,80	100,00	80,00	58,40	32,00	13,60
82	I четверть			7 А	4,60	100,00	100,00	85,60	52,80	28,00
83	I четверть			7 Б	4,20	100,00	80,00	72,80	43,20	21,60
84	I четверть			8 А	4,20	100,00	80,00	72,80	43,20	21,60

Итого: 212

Мониторинг отметок

№п/л	Предмет	Класс	Учитель	СрБ	%усп	КачЭн	С01	С02	С03
118	Математика	1 А	Волочкова Ирина Геннадьевна	3,60	100,00	40,00	54,40	29,60	12,80
119		1 Б	Сурикова Татьяна Сергеевна	3,80	100,00	60,00	60,00	33,60	15,20
120		2 А	Горбовая Наталья Игоревна	3,60	100,00	40,00	54,40	29,60	12,80
121		2 Б	Куцан Ольга Владиславовна	3,60	100,00	60,00	52,80	28,00	11,20
122		3 А	Румянцева Светлана Семёновна	3,40	100,00	40,00	47,20	24,00	8,80
123		3 Б	Клокель Елена Александровна	3,80	100,00	60,00	60,00	33,60	15,20
124		4 А	Колобкова Лилия Ивановна	4,00	100,00	80,00	65,60	37,60	17,60
125		4 Б	Жукова Валентина Николаевна	4,60	100,00	100,00	85,60	52,80	28,00
126	Рисование	1 А	Волочкова Ирина Геннадьевна	4,60	100,00	100,00	85,60	52,80	28,00
127		1 Б	Сурикова Татьяна Сергеевна	4,80	100,00	100,00	92,80	58,40	32,00
128		2 А	Горбовая Наталья Игоревна	4,40	100,00	100,00	78,40	47,20	24,00
129		2 Б	Куцан Ольга Владиславовна	4,00	100,00	100,00	64,00	36,00	16,00
130		3 А	Румянцева Светлана Семёновна	4,40	100,00	100,00	78,40	47,20	24,00
131		3 Б	Клокель Елена Александровна	4,20	100,00	100,00	71,20	41,60	20,00
132		4 А	Колобкова Лилия Ивановна	4,20	100,00	100,00	71,20	41,60	20,00
133		4 Б	Жукова Валентина Николаевна	4,00	100,00	60,00	67,20	39,20	19,20
134	Русский язык и литература	1 А	Волочкова Ирина Геннадьевна	4,00	100,00	80,00	65,60	37,60	17,60
135		1 Б	Сурикова Татьяна Сергеевна	3,80	100,00	80,00	58,40	32,00	13,60
136		2 А	Горбовая Наталья Игоревна	4,40	100,00	80,00	80,00	48,80	25,60
137		2 Б	Куцан Ольга Владиславовна	4,20	100,00	100,00	71,20	41,60	20,00
138		3 А	Румянцева Светлана Семёновна	4,60	100,00	100,00	85,60	52,80	28,00

Итого: 212

Мониторинг отметок:

- расчет среднего балла, процента успеваемости, качества знаний, степени обученности, рассчитываемые по различным методикам;
- различные варианты запроса;
- вывод отчетов на печать.

ВОЗМОЖНОСТИ ПОЛЬЗОВАТЕЛЯ:

Филиал	№п/п	Класс	Период	Результат	Кол	%
	85	8 Б	I триместр	С одной 2	1	3,0
	86			Успевающий	16	59,0
<input checked="" type="checkbox"/> 1 ст.	87			С двумя 3	1	3,0
<input checked="" type="checkbox"/> 2 ст.	88			С одной 3	1	3,0
<input checked="" type="checkbox"/> 3 ст.	89			Хорошист	6	22,0
1/2 ↓	90			С одной 4	1	3,0
Параллель	91			Отличник	1	3,0
	92	8 В	I триместр	Неуспевающий	1	3,0
	93			Успевающий	20	76,0
	94			С двумя 3	1	3,0
	95			Хорошист	3	11,0
	96			С двумя 4	1	3,0
	97	9 А	I триместр	Успевающий	9	37,0
	98			С двумя 3	1	4,0
	99			С одной 3	3	12,0
	100			Хорошист	9	37,0
	101			Отличник	2	8,0
	102	9 Б	I триместр	С одной 2	2	7,0
	103			Успевающий	12	46,0
	104			С двумя 3	1	3,0
	105			С одной 3	3	11,0
	106			Хорошист	6	23,0
	107			Отличник	2	7,0

Итого:110

- Получение статистических данных по итогам успеваемости;
- Поиск по критериям успеваемости;
- Вывод информации на печать.

ФИО	Период обучения	Успеваемость	Итоги успеваемости
Бабенко Ю.Ф.	II четверть	С одной 3	
Бубин О.А.			
Варивода Ю.В.			
Воронцов А.И.			
Дикович Д.П.			
Жук Н.С.			
Иванов П.П.			
Ивашенко К.А.			
Корзан О.А.			
Кугенко Я.С.			
Лисицкий К.В.			

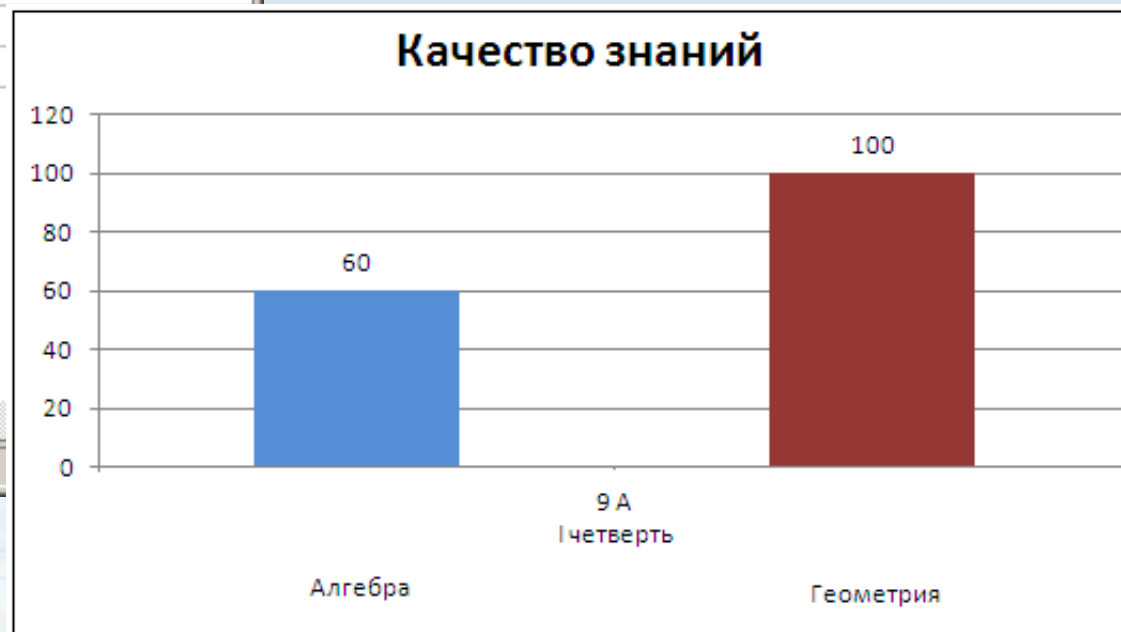
Построить список учащихся по успеваемости

Построить список учащихся по итогам успеваемости

ВОЗМОЖНОСТИ ПОЛЬЗОВАТЕЛЯ:

Строки			Столбцы
Класс	Предмет	Период	СрБ
		II четверть	%усп
9 А	Алгебра	I четверть	КачЗн
		II четверть	С01
	Английский язык	I четверть	С02
		II четверть	С03
	Белорусский язык	I четверть	
		II четверть	
	Геометрия	I четверть	
		II четверть	
	Информатика	I четверть	
		II четверть	
	История	I четверть	
		II четверть	

- Построение графиков и диаграмм на основе полученных отчетов



ВОЗМОЖНОСТИ ПОЛЬЗОВАТЕЛЯ:

Статистика отметок

Класс	Предметы	I четверть	II четверть	III четверть	IV четверть	Годовая
5 А	Русский язык и литература	3	1	1	1	1
5 Б	Английский язык					
5 Бел.яз.	Алгебра	4	2	3	2	1
6 А	Геометрия					
6 Б	Информатика	5	2			
7 А	Физика					
7 Б	Химия					
7 Химия	История					
8 А	Физическая культура					
8 Б	Факультативные занятия					
9 А	Белорусский язык и литература					
9 Б						

Списки учеников

Статистика отметок

Филиалы По всем филиалам

Оценка 4 Период II четверть

Класс 7 А Предмет Информатика

Класс	Фамилия	Имя	Отчество
7 А	Бабенко	Зоя	Павловна
7 А	Иваней	Галина	Яковлевна
7 А	Лисицкий	Кирилл	Владимирович
		Дарья	Романовна

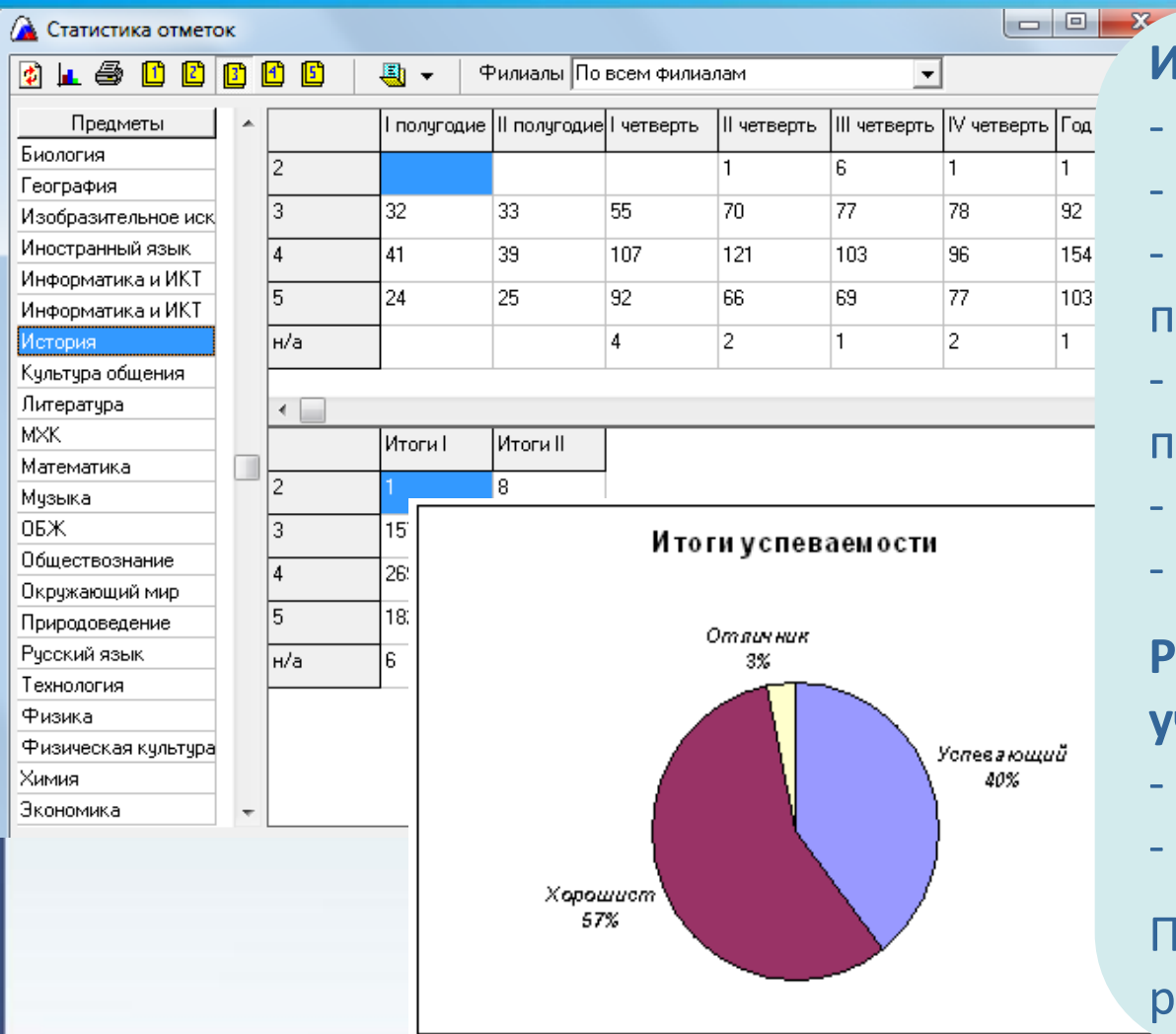
- Статистика отметок:
 - по школе;
 - по классу;
 - по предмету;
 - по предмету по классу.
- Списки учеников по статистике отметок каждой вкладки
- Вывод информации на печать.

Статистика отметок

Класс	I четверть	II четверть	III четверть	IV четверть	Годовая	
5 А	2		1	1	1	
5 Б	2					
5 Бел.яз.	3	10	12	13	10	8
6 А	4	21	19	20	22	27
6 Б	5	7	9	6	7	4
7 А						
7 Б						

Статистика отметок по предмету по классу

ВОЗМОЖНОСТИ ПОЛЬЗОВАТЕЛЯ:



Итоги успеваемости:

- в школе за год;
- в классе за год;
- в школе по учебным периодам;
- в классе по учебным периодам;
- учеников школы;
- учеников класса.

Решение о переводе учеников:

- в школе;
- в классе.

Построение диаграмм по результатам успеваемости

ВОЗМОЖНОСТИ ПОЛЬЗОВАТЕЛЯ:

Статистические данные

Аналитика: специальность - возраст

Предмет	0 - 30 лет		31 - 40 лет		41 - 50 лет		51 - 60 лет	
	кол-во	%	кол-во	%	кол-во	%	кол-во	%
Английский язык	3	0,93	0	0	3	0,93	2	0,93
Биология	0	0	3	0,93	0	0	0	0
География	1	0,31	0	0	1	0,31	1	0,31
Изобразительное искусство	6	1,85	4	1,23	10	3,09	6	1,85
Информатика и ИКТ	1	0,31	1	0,31	1	0,31	1	0,31
Искусство	0	0	0	0	0	0	0	0
История	2	0,62	1	0,31	2	0,62	1	0,31
Краеведение	1	0,31	2	0,62	2	0,62	2	0,62
Культура общения	3	0,93	4	1,23	6	1,85	7	2,16
Литература	4	1,23	5	1,54	8	2,47	7	2,16
Литературное чтение	3	0,93						

Отображение сводной статистической информации по сотрудникам:

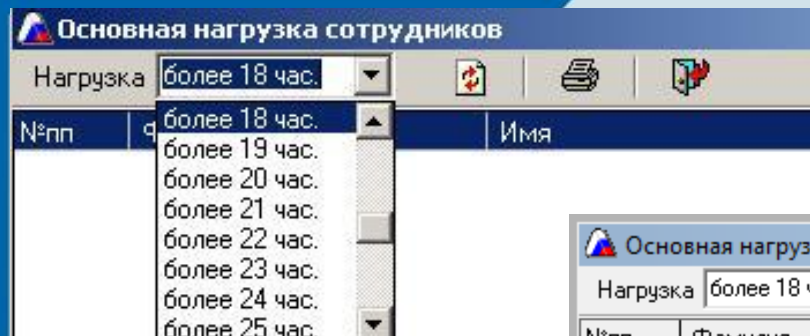
- Специальность – возраст
- Пол – возраст

Статистические данные

Аналитика: специальность - возраст

Пол	0 - 30 лет		31 - 40 лет		41 - 50 лет		51 - 60 лет	
	кол-во	%	кол-во	%	кол-во	%	кол-во	%
Женщины	17	16,67	18	17,65	30	29,41	24	23,53
Мужчины	4	3,92	0	0	1	0,98	1	0,98
Не заполнено	0	0	0	0	0	0	0	0
Итого	21	20,59	18	17,65	31	30,39	25	24,51

ВОЗМОЖНОСТИ ПОЛЬЗОВАТЕЛЯ:



- Отображение списка сотрудников, имеющих в нагрузке то или иное количество часов;
- Вывод отчетов на печать с указанием информации по сотрудникам.

Основная нагрузка сотрудников

Нагрузка более 18 час.

№пп	Фамилия	Имя	Отчество	Нагрузка
1	Алексеева	Екатерина	Николаевна	29
2	Арасланова	Эльвира	Рашидовна	19
3	Баталова	Надежда	Юрьевна	26
4	Безденежных	Любовь	Петровна	21
5	Бронникова	Надежда	Борисовна	20
6	Булатова	Елена	Валентиновна	26
7	Булатова	Ольга	Николаевна	26
8	Васюнча	Валентина	Анатольевна	29
9	Вахрушева	Екатерина	Анатольевна	19
10	Головина	Ирина	Владимировна	27
11	Донцу	Галина	Сергеевна	20
12	Дубинина	Людмила	Николаевна	21
13	Дубовцева	Екатерина	Николаевна	20
14	Загребина	Светлана	Константиновна	21
15	Казенин	Владислав	Юрьевич	28
16	Кайсин	Александр	Николаевич	27
17	Карпова	Людмила	Евгеньевна	29

Итого: 50

ВОЗМОЖНОСТИ ПОЛЬЗОВАТЕЛЯ:

Отчёт по учащимся

Состав уч-ся по полу на 13.09.2009 г. | Сведения о выбывших уч-ся на 13.09.2009 г.
 Наполняемость классов на 13.09.2009 г. | Состав уч-ся по годам на 1 января 2010 г.

Год рождения	Число полных лет	Всего	Из них девочки	10-11 классы
Не задано		3		
2004г.	5 лет			
2003г.	6 лет			
2002г.	7 лет	67	29	
2001г.	8 лет	86	45	
2000г.	9 лет	82	39	
1999г.	10 лет	116	56	
1998г.	11 лет	124	64	
1997г.	12 лет	120	63	
1996г.	13 лет	115	60	
1995г.	14 лет	113	63	
1994г.	15 лет	106	54	9
1993г.	16 лет	102	57	82
1992г.	17 лет	46	30	46
1991 и ранее	18 лет и старше	7	2	7
Итого		1087	562	144

Отчёт по учащимся

Состав уч-ся по полу на 13.09.2009 г. | Сведения о выбывших уч-ся на 13.09.2009 г.
 Наполняемость классов на 13.09.2009 г. | Состав уч-ся по годам на 1 января 2010 г.

Класс / Литера	а	б	в	г	д	Всего
1 Класс	25	25	25			75
2 Класс	25	25	25	25		100
3 Класс	25	25	25	3		78
4 Класс	31	30	29	30		120
Итого в начальных классах	106	105	104	58	0	373
5 Класс	26	25	23	25	22	121
6 Класс	29	29	30	29		117
7 Класс	29	28	29	28		114
8 Класс	30	30	30	29		119
9 Класс	29	27	30	13		99
Итого в средних классах	143	139	142	124	22	570
10 Класс	25	21	24	25		95
11 Класс	25	24				49
Итого в старших классах	50	45	24	25	0	144
Итого в школе	299	289	270	207	22	1087

- Подготовка данных для формирования формы ОШ-1;
- Информация о количественном составе классов школы;
- Информация о количественном составе учащихся по годам рождения

ВОЗМОЖНОСТИ ПОЛЬЗОВАТЕЛЯ:

- Информация о количественном составе учащихся по полу;
- Данные о количественном составе учащихся, выбывших из учреждения

Отчёт по учащимся

Наполняемость классов на 13.09.2009 г. | Состав уч-ся по годам на 1 января 2010 г.
 Состав уч-ся по полу на 13.09.2009 г. | Сведения о выбывших уч-ся на 13.09.2009 г.

Класс	Количество классов	Мальчики	Девочки	Всего
1	3	40	35	75
2	4	51	49	100
3	4	39	36	78
4	4	61	58	120
5	5	58	63	121
6	4	59	58	117
7	4	52	62	114
8	4	58	61	119
9	4	47	52	99
10	4	36	59	95
11	2	20	29	49
Итого	42	521	562	1087

Отчёт по учащимся

Наполняемость классов на 13.09.2009 г. | Состав уч-ся по годам на 1 января 2010 г.
 Состав уч-ся по полу на 13.09.2009 г. | Сведения о выбывших уч-ся на 13.09.2009 г.

Причины выбытия	1 ступень	2 ступень	3 ступень
Всего сумма по строкам	2	12	1
В другое дневное общеобразовательное учреждение	2		
В другое дневное общеобразовательное учреждение		12	
В другое дневное общеобразовательное учреждение			1

ВОЗМОЖНОСТИ ПОЛЬЗОВАТЕЛЯ:

Отчёт по успеваемости

Отчётный период: полугодие

Отчёт по успеваемости (Форма №1) | Отчёт по успеваемости (Форма №2)

Класс / успеваемость	Неаттестована	Неуспевающ	Успевающий	Хорошист	Отличник
5в	0	0	14	11	0
5г	0	4	19	1	0
5д	0	0	19	5	0
6а	0	0	18	12	0
6б	0	1	19	9	0
6в	0	2	22	6	0
6г	0	1	26	2	0
7а	0	1	17	11	0
7б	0	0	24	4	0
7в	0	2	17	9	1
7г	0	1	23	3	0

- Отчет по итогам успеваемости в каждом классе и в целом по школе;
- Отчет по итогам успеваемости на каждой ступени и в целом по школе;
- Вывод отчетов на печать

Отчёт по успеваемости

Отчётный период: полугодие

Отчёт по успеваемости (Форма №1) | Отчёт по успеваемости (Форма №2)

Успеваемость	Всего	1	2	3	4	Всего	5	6	7	8	9	Всего	10	11	Итого
Неаттестованный	1	0	0	0	1	0	0	0	0	0	0	0	0	0	1
Неуспевающий	0	0	0	0	0	24	4	4	4	4	8	8	8	0	32
Успевающий	75	0	14	24	37	404	71	85	81	89	78	99	68	31	578
Хорошист	183	0	74	41	68	145	49	29	27	26	14	35	17	18	363
Отличник	36	0	12	10	14	1	0	0	1	0	0	0	0	0	37
Всего обучающихся		75	100	78	120		121	117	114	119	99		95	49	1087

ВОЗМОЖНОСТИ ПОЛЬЗОВАТЕЛЯ:

Ведомость успеваемости

Отчётный период: II четверть

Классный руководитель: Ходырева Т.П.

Класс	№п/п	Фамилия имя	Краеведение	Математика	Обществозн	Экономика	Средн. балл	Кач. знаний	Кол. 5	Кол. 4	Кол. 3	Кол. 2	н/а	Успеваемость
4 а														
4 б	12	Кузнецов Даниил	4	3	3		3,47	35,29	2	4	11			успевающий
4 в	13	Лехмак Гавриил	5	4	4		3,94	88,24	1	14	2			успевающий
4 г	14	Лугинина Надежда	4	3	3		3,76	58,82	3	7	7			успевающий
5 а	15	Мусихин Дмитрий	3	3	3		3,12	5,88	1		16			успевающий
5 б	16	Нелюбина Юлия	4	3	4		4,12	76,47	6	7	4			успевающий
5 в	17	Островский Андрей	4	3	3		3,53	47,06	1	7	9			успевающий
5 г	18	Перминова Марина	4	3	3		3,29	29,41		5	12			успевающий
5 д	19	Понимаскин Павел	3	3	3		3,29	17,65	2	1	14			успевающий
6 а	20	Попов Максим	3	3	3		3,18	11,76	1	1	15			успевающий
6 б	21	Россохин Игорь	5	3	3		3,65	47,06	3	5	9			успевающий
6 в	22	Рудакова Надежда	5	4	4		4,29	100,00	5	12				хорошист
6 г	23	Сараев Илья	4	3	3		3,47	35,29	2	4	11			успевающий
7 а	24	Синегубова Евгения	5	4	4		4,24	100,00	4	13				хорошист
7 б	25	Смирнов Станислав	3	3	3		3,35	29,41	1	4	12			успевающий
7 в	26	Смирнова Елизавета	3	2	3									неуспевающ
7 г	27	Хлыбова Дарья	4	4	4									успевающий
8 а	28	Чекмак Дмитрий	3	3	3									успевающий
8 б	29	Швецова Александра	5	4	4									хорошист
8 в	30	Шкляев Евгений	3	3	3									успевающий
8 г		Количество 5	7	1	1									0
9 а		Количество 4	15	11	11									6
9 б		Количество 3	8	17	18									23
9 в		Количество 2		1										1
9 г		Количество н/а												0
10 а		Успеваемость	100,00	96,67	100,00									90
10 б		Кач. знаний	73,33	40,00	40,00									13,33
10 в		Средний балл	3,97	3,40	3,43									3,75
10 г														
11 а		Учащиеся с 1-2 тройками	Каратова Валерия, Лехмак Гаври											
11 б		Учащиеся с 1-2 четвёрками												

Ведомость успеваемости в классе

- ведомость успеваемости по выбранному учебному или отчетному периоду для каждого класса;
- подведение итогов успеваемости по результатам выбранного учебного или отчетного периода.

ВОЗМОЖНОСТИ ПОЛЬЗОВАТЕЛЯ:

Ведомость успеваемости

Отчётный период: I полугодие

Паралл		10а	10б	10в	10г	По параллели	Проценты
1 п	Количество учащихся	25	21	24	25	95	
2 п	Успеваемость	84	85	75	92	336	
3 п	Количество 5	100	33	47	71	251	17,58
4 п	Количество 4	227	140	172	202	741	51,89
5 п	Количество 3	49	97	147	123	416	29,13
6 п	Количество 2		3	5	4	12	,84
7 п	Количество н/а	5		3		8	,56
8 п	Качество знаний	28,00	4,00	8,00	20,00	15	
9 п	Средний балл	4,14	3,74	3,70	3,85	3,86	3,87
10 п	Успевают на 5						,00
11 п	Успевают на 4	7	1	2	5	15	17,05
	Успевают на 3	14					73,86
	Успевают на 2						,09
	Имеют н/а	4					,50
	Успевают на 4 и 5	7					,05
	Имеют 1-2 тройки	8					,14
	Имеют 1-2 четвёрки						,00

Ведомость успеваемости на параллели

- отображение результатов успеваемости и отметочной деятельности по выбранному учебному или отчетному периоду для каждой параллели

ВОЗМОЖНОСТИ ПОЛЬЗОВАТЕЛЯ:

Ведомость успеваемости

Отчётный период: II четверть

Параллель	Всего учащихся	Успеваемость		Качество знаний		Средний балл	Успевающих на 5		Успевающих на 4		Успевающих на 3		Успевающих на 2		Н/А		Имеют 1-2 тройки		Имеют 1-2 четвёрки		
		кол-во	процент	кол-во	процент		кол-во	процент	кол-во	процент	кол-во	процент	кол-во	процент	кол-во	процент	кол-во	процент	кол-во	процент	
1 классы	75																				
2 классы	100	26	26	9	9	4,59	9	9	71	71	13	13			7	7	9	9	26	26	
3 классы	75	9	12	14	18,67	4,4	10	13,33	36	48	22	29,33			7	9,33	14	18,67	9	12	
4 классы	120	14	11,67	20	16,67	4,42	10	8,33	62	51,67	35	29,17			13	10,83	20	16,67	14	11,67	
Первая ступень	370	49	4	43	6,22	1,47	29	4,44	169	16	70	9,78			27	3,11	43	6,22	49	4	
5 классы	123	3	2,44	28	22,76	4,06			43	34,96	58	47,15	3	2,44	19	15,45	28	22,76	3	2,44	
6 классы	119	1	,84	21	17,65	3,93			28	23,53	80	67,23	2	1,68	8	6,72	21	17,65	1	,84	
7 классы	112	1	,89	14	12,5	3,92	1	,89	22	19,64	58	51,79	3	2,68	29	25,89	14	12,5	1	,89	
8 классы	119	1	,84	8	6,72	3,74			20	16,81	73	61,34	3	2,52	23	19,33	8	6,72	1	,84	
9 классы	100			9	9	3,69			10	10	68	68	8	8	14	14	9	9			
Вторая ступень	573	6	,21	80	1,34	,75	1		123	3,36	337	12,27	19	,5	93	3,87	80	1,34	6	,21	
10 классы	145					5	1	1,05													
11 классы	50																				
Третья ступень						5		1,05													
ИТОГО	1088	55		123			31		292		407		19		120		123		55		

Ведомость успеваемости по учреждению

- отображение результатов успеваемости и отметочной деятельности по выбранному учебному или отчетному периоду для каждой ступени обучения

ВОЗМОЖНОСТИ ПОЛЬЗОВАТЕЛЯ:

Список сотрудников

Фамилия	Имя	Отчество	Дата рождения	Образование	Награда	Стаж
Аверина	Лидия	Ивановна	17.01.1951	Высшее профессиональное образование		28
Аклендер	Светлана	Григорьевна	09.02.1960	Высшее профессиональное образование		
Акулова	Любовь	Ивановна	04.02.1948	Высшее профессиональное образование		
Алехина	Татьяна	Александровна	10.09.1956	Высшее профессиональное образование		25
Алексеева	Татьяна	Ильинична	05.04.1963	Высшее профессиональное образование		26
Алферова	Галина	Максимовна	12.12.1956	Высшее профессиональное образование		
Андросова	Ирина	Васильевна	26.04.1970	Высшее профессиональное образование		17
Анищенко	Елена	Юрьевна	15.11.1969	Высшее профессиональное образование		19
Антонова	Ирина	Алексеевна	09.09.1963	Высшее профессиональное образование		25
Анучина	Галина	Егоровна	27.12.1959	Высшее профессиональное образование		
Арсентьева	Надежда	Николаевна	27.03.1955	Высшее профессиональное образование		33
Артёмова	Татьяна	Витальевна	12.12.1965	Высшее профессиональное образование		
Артемова	Людмила	Федоровна	01.10.1954	Высшее профессиональное образование		13
Артюхова	Людмила	Ильинична	27.11.1946	Высшее профессиональное образование		35
Архипова	Наталья	Леонидовна	27.11.1947	Высшее профессиональное образование		39
Арчакова	Наталья	Валентиновна	27.08.1973	Высшее профессиональное образование		14
Астанина	Нина	Николаевна	10.05.1956	Высшее профессиональное образование		29
Бабкина	Татьяна	Николаевна	05.12.1957	Высшее профессиональное образование		
Бабьшева	Ирина	Юрьевна	04.07.1959	Высшее профессиональное образование		23
Бавыкина	Оксана	Николаевна	02.06.1975	Высшее профессиональное образование	Грант	12
Баженова	Елена	Николаевна	24.05.1974	Высшее профессиональное образование	Нет	15
Байбуз	Людмила	Ивановна	01.01.1951	Высшее профессиональное образование		

Формирование различных видов запросов и выгрузка данных в формат MS

- Word
- Excel
- HTML

МЕТОДИЧЕСКАЯ ПОДДЕРЖКА СИСТЕМЫ:

Понедельник, 6:46:00 2011, 10:50

Электронная школа Аверс
сайт поддержки пользователей

ГРУППА КОМПАНИЙ
АВЕРС
ООО ФинПромМаркет-XXI

Главная | Регистрация | Вход

Меню сайта

- Главная страница
- Новости
- ИВЦ "Аверс"
- Продукция
- Документы
- Школа-семинар
- Дистанционное обучение
- Методические материалы
- Статьи
- Наши пользователи
- Фотоальбомы
- Форум
- Гостевая книга
- Сделать заказ
- FAQ (вопрос/ответ)

Главная » Архив материалов

1 2 3 ... 9 10 »

NEW Родители вместо дневника будут просматривать SMS



В Московской области стартует инновационный проект "Школьная карта". Отслеживать в буквальном смысле каждый шаг своих детей и узнавать об их провинностях еще до предъявления дневника смогут с 1 сентября родители школьников лицея №9 подмосковного Орехова-Зуева.

MKRU

Читали: 2 чел. | Добавил: guo | Дата: Сегодня

NEW Министр образования Пермского края: Трети учителей трудно работать с компьютерами



Министерство образования Пермского края провело мониторинг готовности школ региона к реализации новых федеральных государственных образовательных стандартов (ФГОСТ). Первого сентября школьные первоклашки - для них открыты новые территории.

Но, анализируя готовность школ к внедрению ФГОСТ, в минюбре, полной мере обеспечены новыми учебниками. 325 учителей не владеют достаточным уровнем знания для работы по выбранной образовательной программе. Треть учителей испытывают трудности при работе с компьютером.

Нужно ли 3D-облака?

Календарь

Четверг
4
Август
АВЕРС
2011

Форма входа

E-mail: guo
Пароль:
 запомнить

Видео



КРМ «Директор»

+7 (495) 909 03 60

+7 (903) 250 61 59

office@iicavers.ru

h-line@iicavers.ru

Москва, ул. Русаковская, д. 13

